



MŰSZAKI KAR

VIR JELENTÉS

2014. szeptember

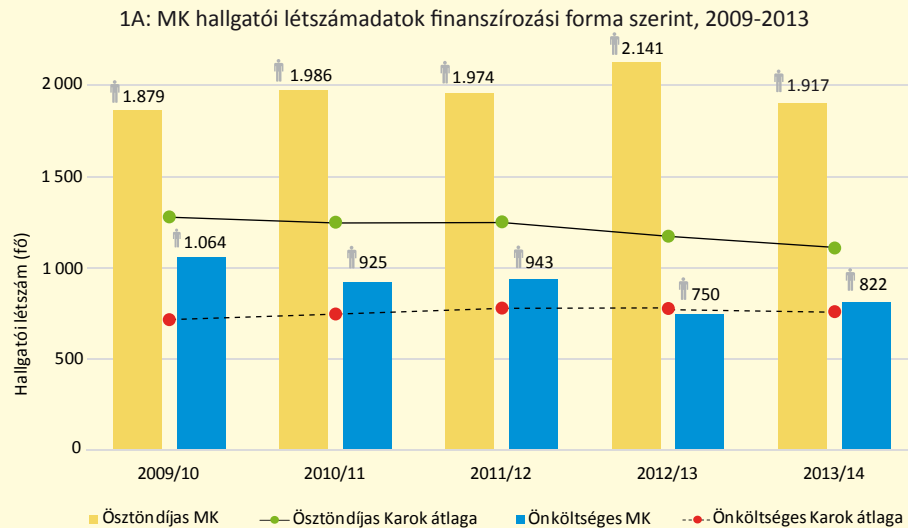


TARTALOM

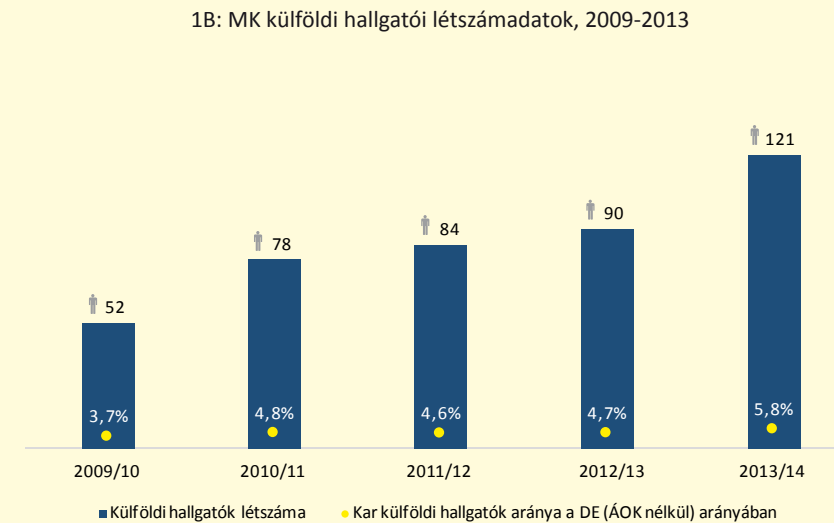
Hallgatói létszámadatok finanszírozási forma szerint, 2009 - 2013 (1A)	1
Külföldi hallgatói létszámadatok, 2009 - 2013 (1B)	1
Hallgatói létszámadatok képzési szintenként, 2009 - 2013 (1C)	1
Mesterszakos hallgatói létszámadatok, 2009 - 2013 (1D)	1
A DE karainak jelentkezési adatai, 2014/2015 (2A)	2
A DE karainak felvételi adatai, 2014/2015 (2B)	2
Lemorzsolódott hallgatói létszámadatok, 2009 - 2013 (2C)	2
A DE karok hallgatóinak lemorzsolódási aránya, 2013/2014 (2D)	2
DE karok túlfutó hallgatóinak létszámadatai, 2013/2014 (3A)	3
Végzéshez kapcsolódó adatok, abszolvált hallgatók esetén, 2009 - 2013 (3B)	3
Oklevelet szerzett hallgatói létszámadatok, 2009 - 2013 (3C)	3
DE karok hallgatóinak elhelyezkedési aránya, végzés éve: 2012 (3D)	3
Dolgozói állomány és összetétel, 2009 - 2014.06.30 (4A)	4
DE karok munkajogi létszámadatainak megoszlása, 2014.06.30 (4B)	4
A kar 1 oktatójára és kutatójára jutó hallgatói létszámadatok, 2009 - 2013 (4C)	4
DE karok 1 oktatóra és kutatóra jutó hallgatói létszámadatai, 2013/2014 (4D)	4
DE karok minősített oktatói és kutatói létszámadatainak megoszlása, 2014.06.30 (5A)	5
Oktatói és kutatói létszámadatok minősítés szerint, 2009 - 2014.06.30 (5B)	5
Dolgozói korfa, 2014.06.30 (5C)	5
Pénzügyi helyzet, 2014.06.30 (6A)	6
DE karok Neptunban előírt teljesült és nem teljesült tételei, 2013/2014 (6B)	6
DE karok 1 önköltséges hallgatóra jutó befizetések összege, 2013/2014 (6C)	6
DE karok bevételeinek főbb jogcímenkénti összetétele, 2014. első félév (7A)	7
Kiadások főbb jogcímenkénti összetétele, 2014. első félév (7B)	7
Pályázatok pénzügyi adatai, 2014. első félév (7C)	7
K+F tevékenységhez kapcsolódó bevételek és kiadások, 2014. első félév (7D)	7
DE karok HVG szerinti rangsor eredménye, 2014 (8A)	8
HVG szerinti oktatói és hallgatói kiválóság rangsor, 2009 - 2014 (8B)	8
Karok közötti sorrend néhány mutató tekintetében (8C)	8
DE karok szellemi alkotás bejelentéseinek megoszlása az elmúlt 5 évben (8D)	8

HALLGATÓK

A kar hallgatói létszáma 5 tanév alatt 7%-kal csökkent, ezen belül az ösztöndíjasok létszáma 2%-kal emelkedett, az önköltségeseké 23%-kal csökkent.



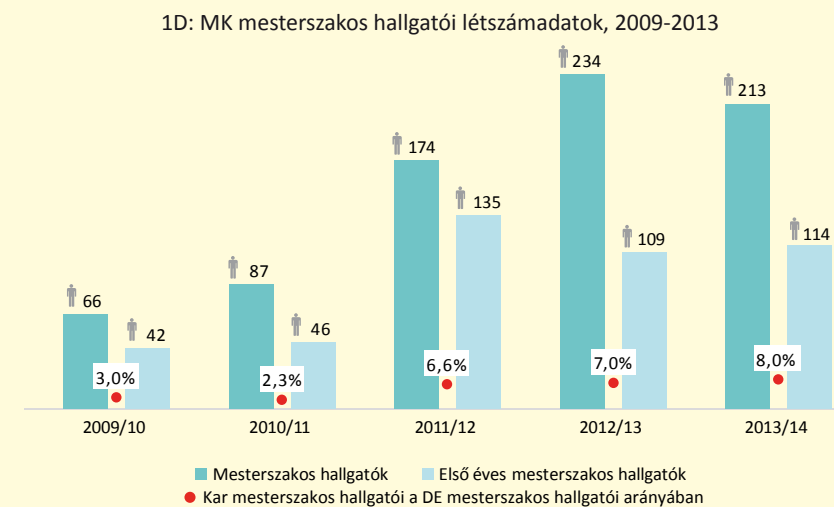
A kar külföldi hallgatóinak száma a vizsgált időszakban közel 2,5-szeresére nőtt, ezen a karon tanul jelenleg a DE külföldi hallgatóinak közel 6%-a (14 kar átlagában, ÁOK nélkül).



A kar hallgatóinak 87%-a alap-, 8%-a mesterképzésben tanult a 2013/2014-es tanévben.



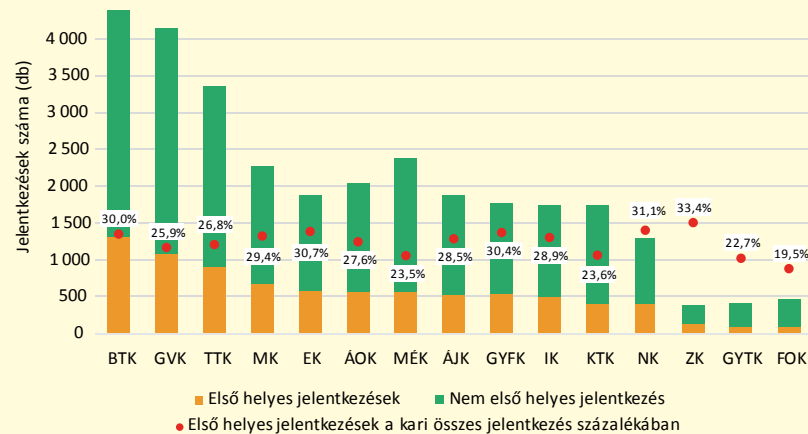
A mesterhallgatók száma 5 tanév alatt háromszorosára nőtt, ezen belül az első éves hallgatóké 2,7-szeresére.



HALLGATÓK

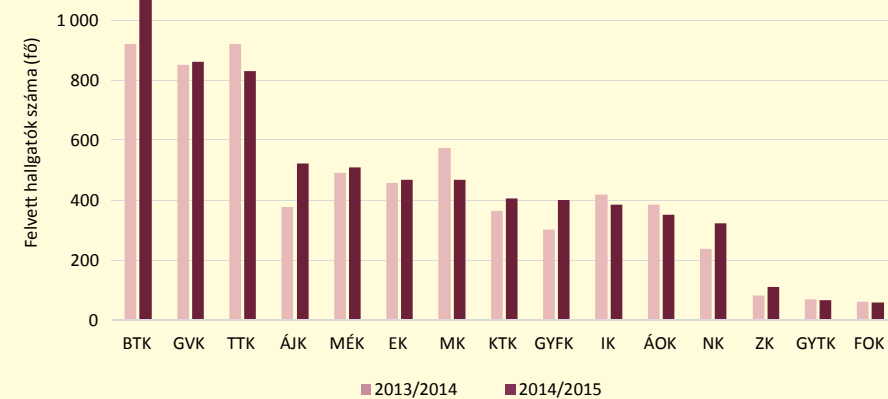
Az MK első helyes jelentkezéseinek száma a DE karok között a 4. volt, az összes jelentkezésnek 29%-a első helyes.

2A: A DE karainak jelentkezési adatai, 2014/2015



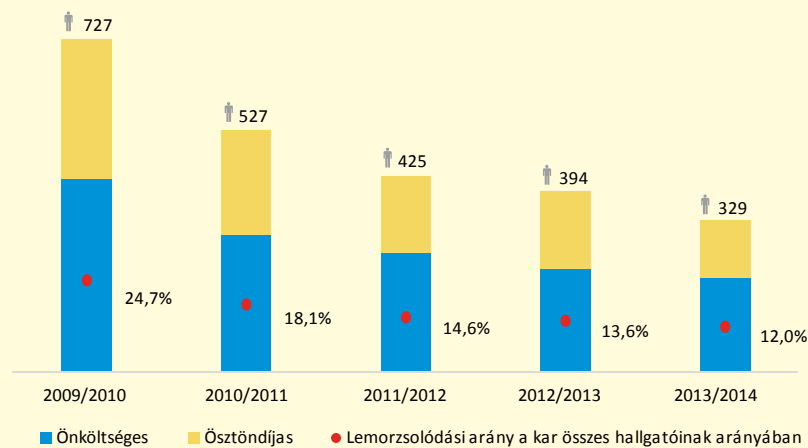
A 2014/2015-ös felvételi eljárásban a kar 467 főt vett fel, ez közel 19%-kal kevesebb, mint tavaly.

2B: A DE karainak felvételi adatai, 2014/2015



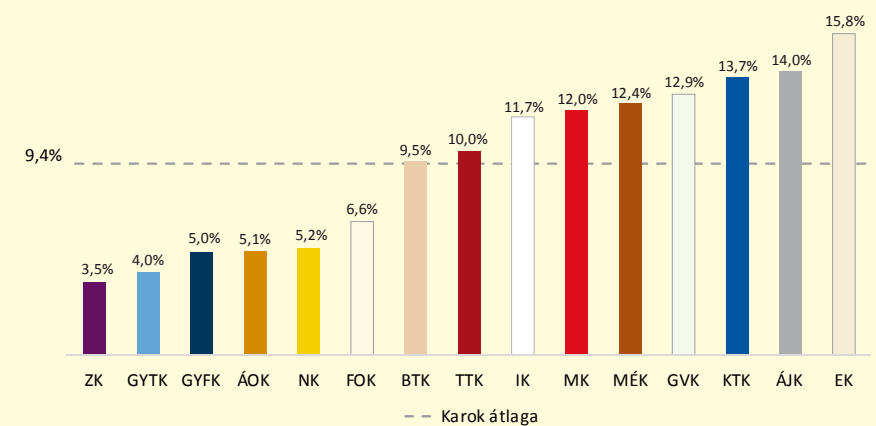
A lemorzsolódott hallgatók száma 55%-kal csökkent 5 tanév alatt, jelenleg a kar összes hallgatóján belüli arányuk 12%.

2C: MK lemorzsolódott hallgatói létszámadatok, 2009-2013



A kar hallgatóinak a lemorzsolódási aránya átlag feletti.

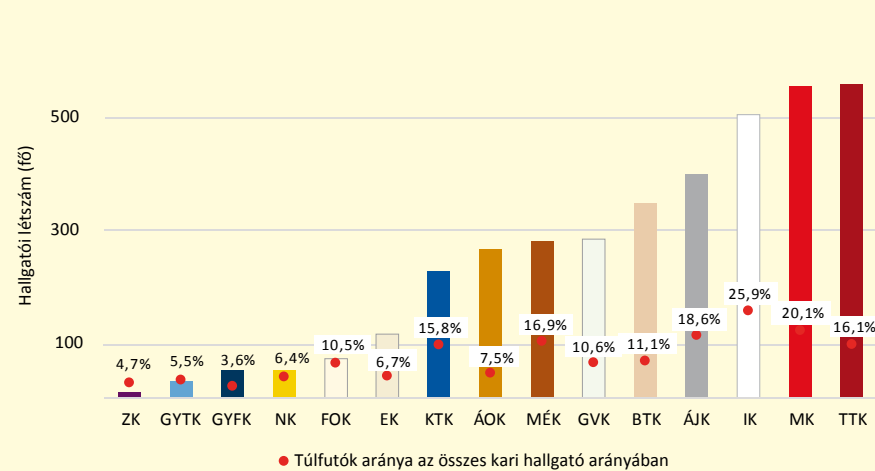
2D: A DE karok hallgatóinak lemorzsolódási aránya, 2013/2014



HALLGATÓK

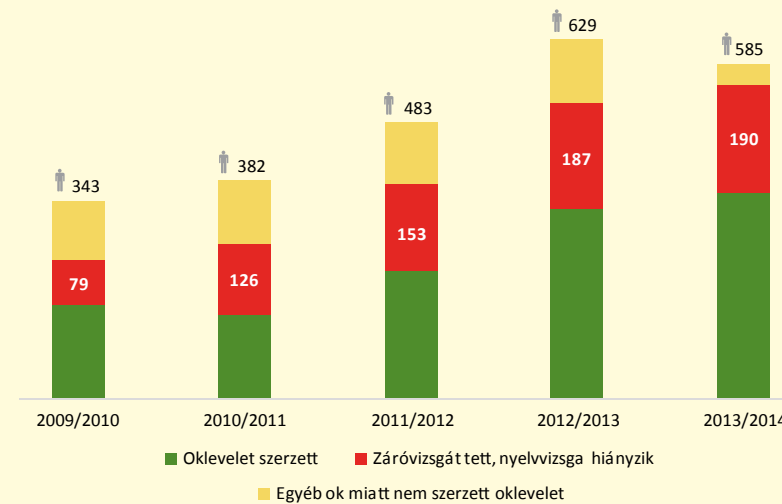
A 2013/2014-es tanévben az MK hallgatóinak 20%-a nem tudta befejezni a tanulmányait az akkreditációs szabály szerinti képzési idő alatt.

3A: A DE karok túlfutó hallgatóinak létszámadatai, 2013/2014



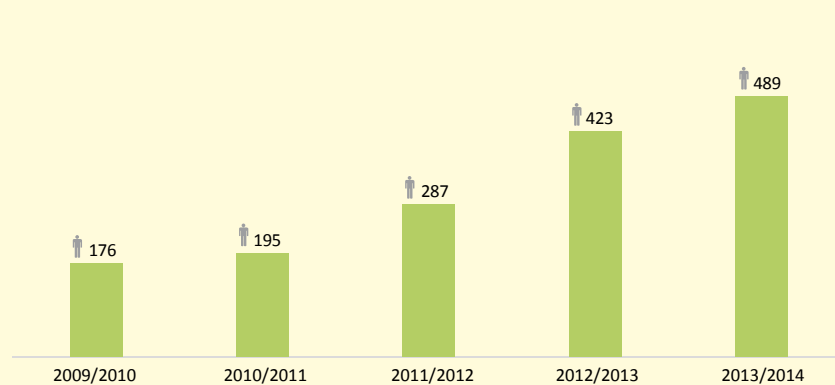
A 2013/2014-es tanévben abszolvált hallgatók 40%-a nem kapott oklevelet, ennek oka 84%-ban a nyelvvizsga hiánya.

3B: MK végzéshez kapcsolódó adatok, abszolvált hallgatók esetén, 2009-2013



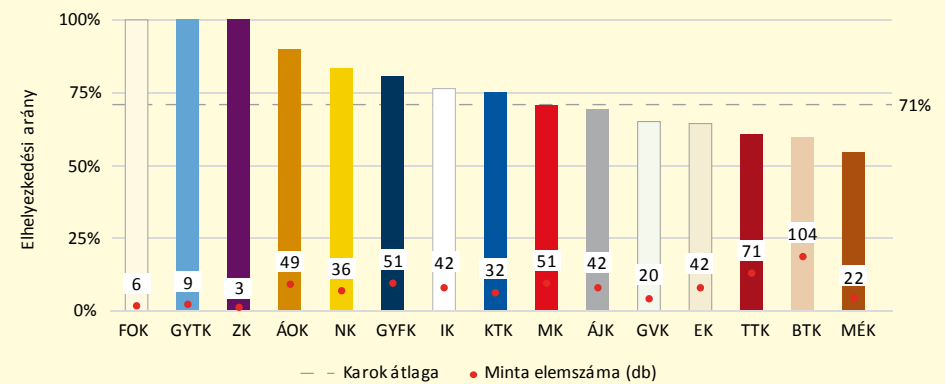
489 hallgató szerzett oklevelet a 2013/2014-es tanévben, ez a szám a kar összes hallgatójának 18%-a.

3C: MK oklevelet szerzett hallgatói létszámadatai, 2009-2013



A hallgatók elhelyezkedésére vonatkozó információ fontos, de a jelenlegi adatok nem teljes körűen reprezentatívak.

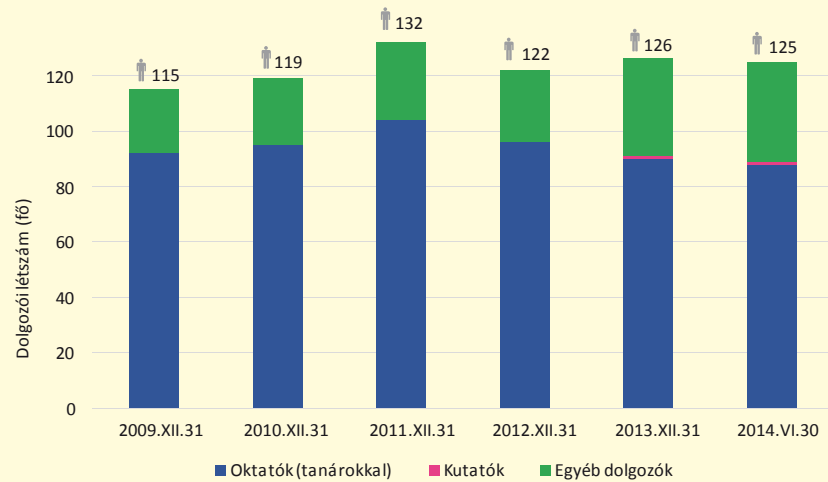
3D: DE karok hallgatóinak elhelyezkedési aránya 6 hónapos időintervallumon belül (végzés éve: 2012)



HUMÁN-ERŐFORRÁS

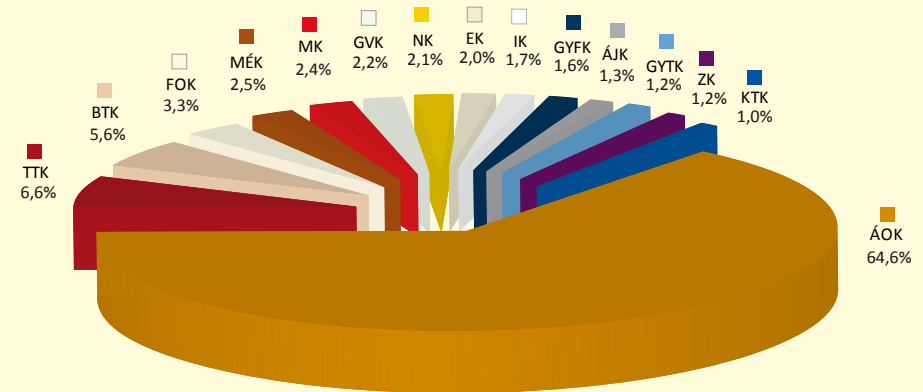
Az MK dolgozók száma az elmúlt 5 tanévben 9%-kal nőtt, 70% az oktatók aránya (2014.06.30-án a költségvetési engedélyezett létszám 127 fő, az átlagos statisztikai létszám 120 fő).

4A: MK dolgozói állománya és összetétele, 2009-2014.06.30



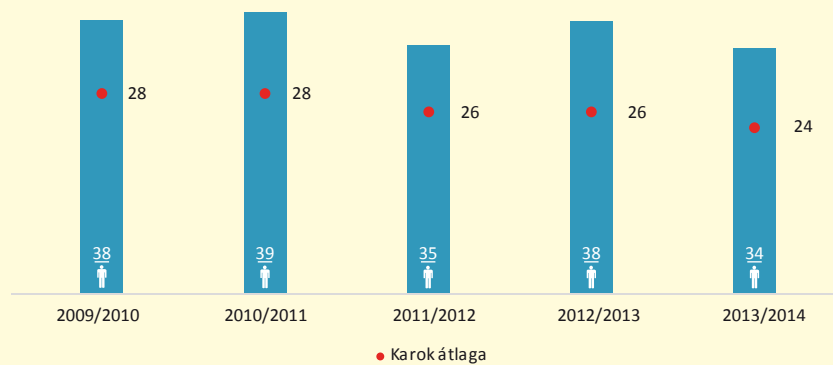
A karok dolgozóinak 2,4%-a a MK-n van alkalmazásban.

4B: DE karok munkajogi létszámadatainak megoszlása, 2014.06.30.



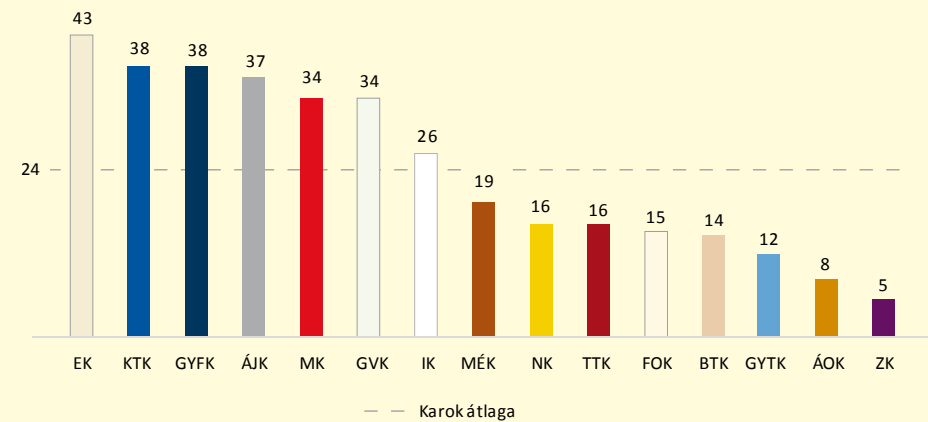
A karon az 1 oktatóra és kutatóra jutó hallgatói létszám a vizsgált időszakban 10%-kal, azaz 4 hallgatóval csökkent.

4C: MK 1 oktatóra és kutatóra jutó hallgatói létszámadatok, 2009-2013



A karon 34 hallgató jut egy oktatóra és kutatóra, ami jelentősen a karok átlaga fölött van.

4D: DE karok 1 oktatóra és kutatóra jutó hallgatói létszámadatai, 2013/2014



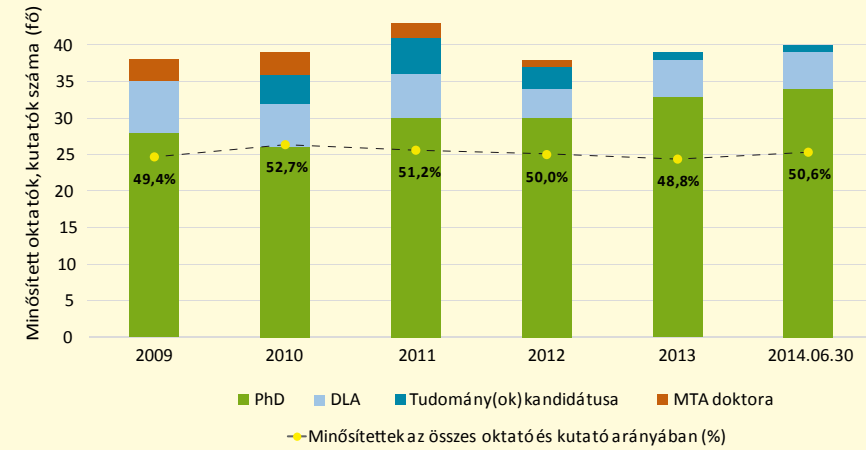
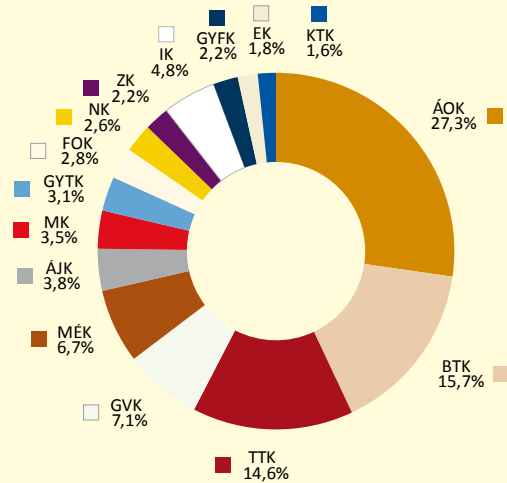
HUMÁN-ERŐFORRÁS

3,5% az MK minősített oktatóinak és kutatóinak aránya a karokon belül.

A minősített oktatók és kutatók száma 5 tanév alatt nem változott jelentősen, jelenlegi arányuk a kar oktatóin és kutatóin belül 51%.

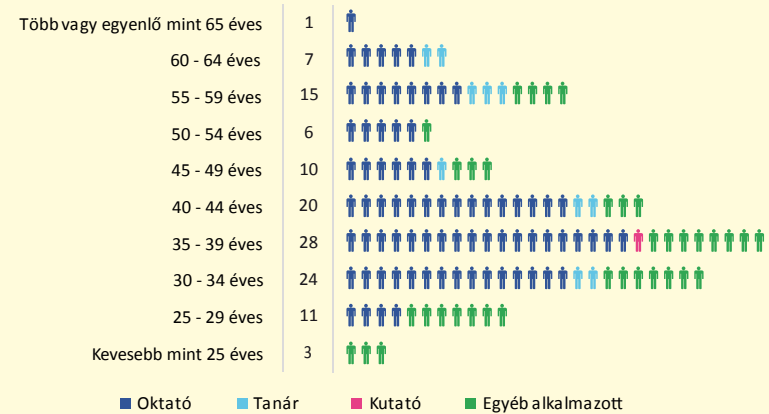
5A: DE karok minősített oktatói és kutatói létszámadatainak megoszlása, 2014.06.30

5B: MK oktatói és kutatói létszámadatok minősítés szerint, 2009-2014.06.30



Az MK dolgozóinak 58%-a 30 és 44 év közötti.

5C: MK dolgozói korfa, 2014.06.30



PÉNZÜGY

Az MK működésre fordítható pénzmaradványa június 30-án 173 mFt volt, mely összeg 31 mFt kötelezettség-vállalással terhelt.

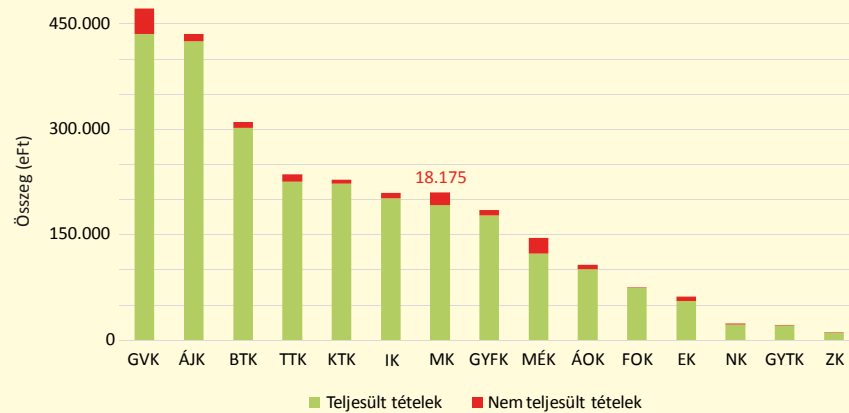
6A: Az MK 2014. június 30-ai pénzügyi helyzete

Adatok eFt-ban

Forrás	Előző évi maradvány	Módosított ei. / Bevétel	Vevői követelés	Tárgyévi felhasználás	Kötelezettség vállalás	Maradvány	Szabad maradvány
	1	2	3	4	5	6=1+2-4	7=1+2-4-5
I. Állami támogatás	14 380	258 258	0	199 432	7 215	73 206	65 991
II. Saját bevétel	551	140 873	16 868	41 415	23 467	100 009	76 542
Működési bevételek (I. + II.)	14 931	399 131	16 868	240 847	30 682	173 215	142 533

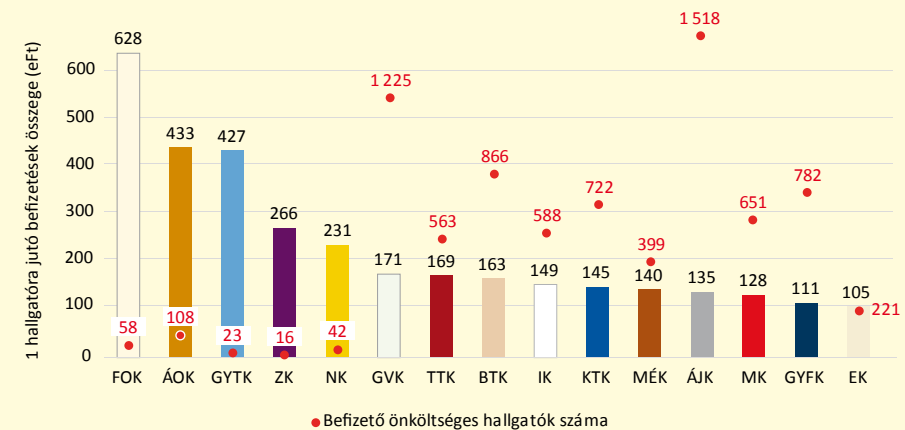
A 2013/2014-es tanévben 210 mFt befizetési kötelezettsége volt az MK hallgatóinak a Neptunban, ennek 9%-át nem fizették be.

6B: DE karok Neptunban előírt teljesült és nem teljesült tételei, 2013/2014



A 2013/2014 tanévben a karon, a Neptunba befizetett önköltség átlagos összege 128 eFt volt.

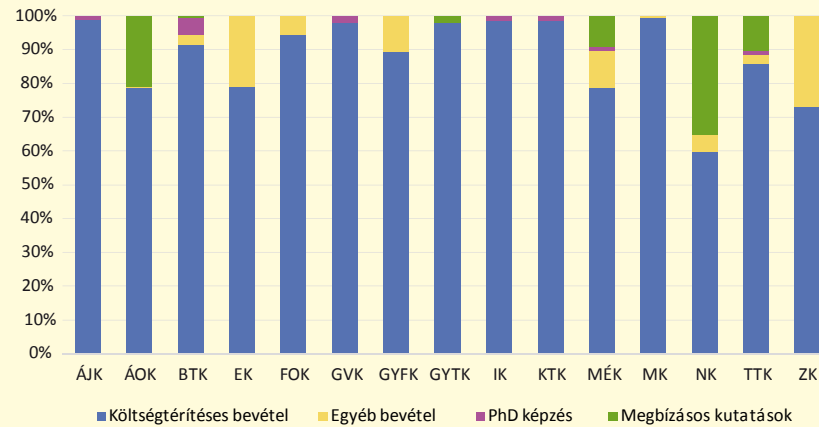
6C: DE karok 1 önköltséges hallgatóra jutó befizetések összege, 2013/2014



PÉNZÜGY, PÁLYÁZATOK, K+F+I

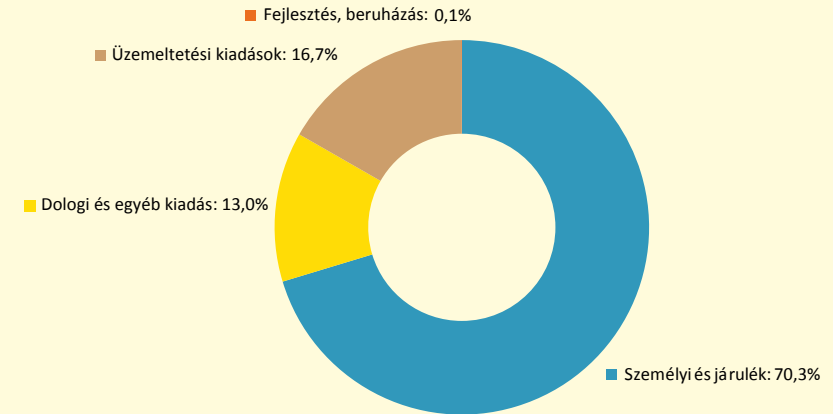
Az MK saját bevételeinek majdnem 100%-át az önköltséges képzéshez kapcsolódó bevételek adják.

7A: DE karok bevételeinek főbb jogcímenkénti összetétele, 2014. első félév



Az MK kiadásainak 70,3%-a személyi és járulék kiadás.

7B: Az MK működési kiadások főbb jogcímenkénti összetétele, 2014. első félév



2014 első félévében az MK pályázati tevékenysége (előirányzat tekintetében) majdnem 100%-ban nemzetközi pályázatokhoz kapcsolódott, a karnak összességében 199 mFt szabad előirányzat-maradványa van, a pénzmaradvány összege -221 mFt.

7C: Az MK pályázatok pénzügyi adatai, 2014. első félév

Adatok eFt-ban

Megnevezés	Előző évi maradvány	Bevétel	Tárgyévi felhasználás	Kötelezettség vállalás	Maradvány	Szabad maradvány
	1	2	3	4	5=1+2-3	6=1+2-3-4
I. Hazai pályázatok	177	177	0	0	177	177
II. Nemzetközi pályázatok	906 435	136 748	358 336	349 488	-221 588	198 611
Pályázatok minösszesen (I. + II.)	906 612	136 925	358 336	349 488	-221 411	198 788

Az MK 2014. első félévi K+F tevékenysége közel 100%-ban pályázatokhoz kapcsolódik, szabad előirányzat-maradványa 174 mFt, a pénzmaradvány összege -234 mFt.

7D: Az MK K+F tevékenységhez kapcsolódó bevételek és kiadások, 2014. első félév

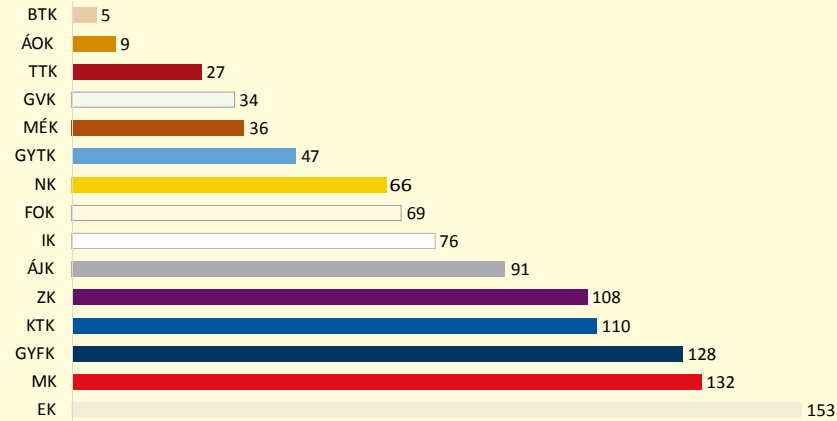
Adatok eFt-ban

Megnevezés	Előző évi maradvány	Bevétel	Tárgyévi felhasználás	Kötelezettség vállalás	Maradvány	Szabad maradvány
	1	2	3	4	5=1+2-3	6=1+2-3-4
I. OTKA	0	0	0	0	0	0
II. K+F feladatra átvett pénzeszközök	873 901	132 665	356 748	344 465	-224 083	172 688
III. Külső megbízás, szerződéses tevékenység	5 753	-5 527	4 557		-10 084	1 196
K+F bevételek összesen (I. + II. + III.)	879 654	127 138	361 305	344 465	-234 167	173 884

RANGSOROK

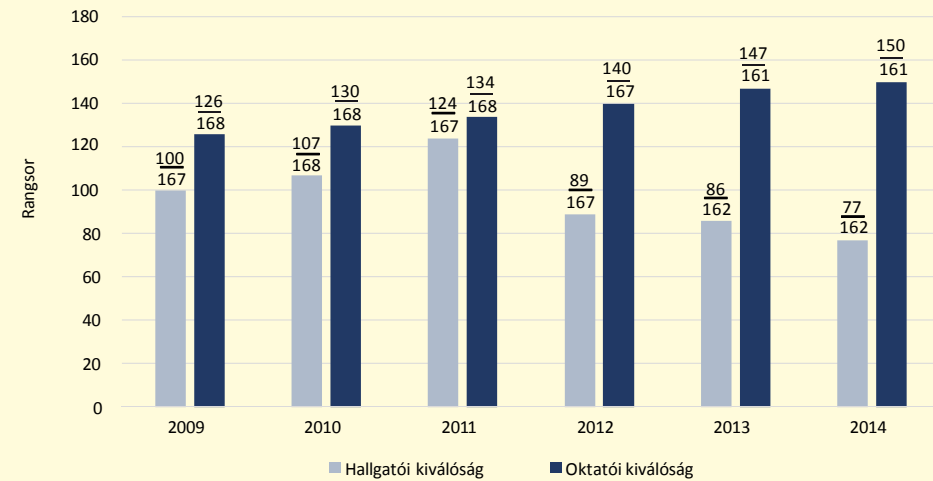
132. volt az MK a HVG karok között felállított abszolút rangsorában 2014-ben.

8A: DE karok HVG szerinti rangsor eredménye, 2014



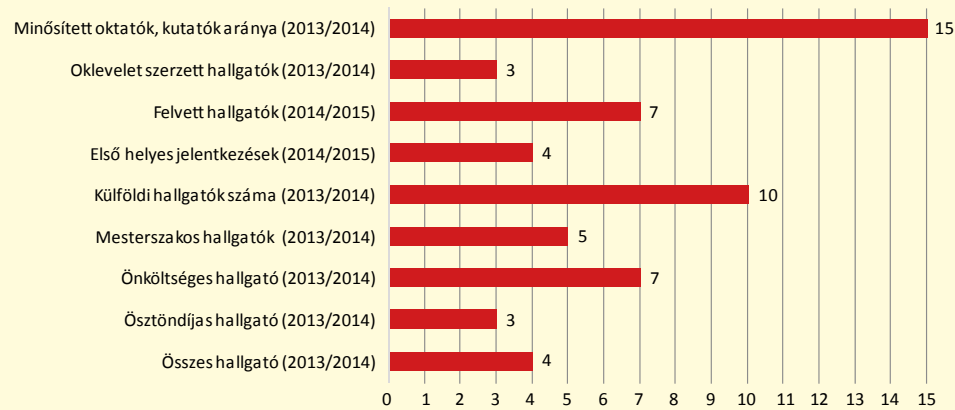
A HVG hallgatói kiválóság rangsorában a kar 2014-ben 77., oktatói kiválóság rangsorában a 150. volt.

8B: Az MK HVG szerinti oktatói és hallgatói kiválóság rangsor, 2009-2014



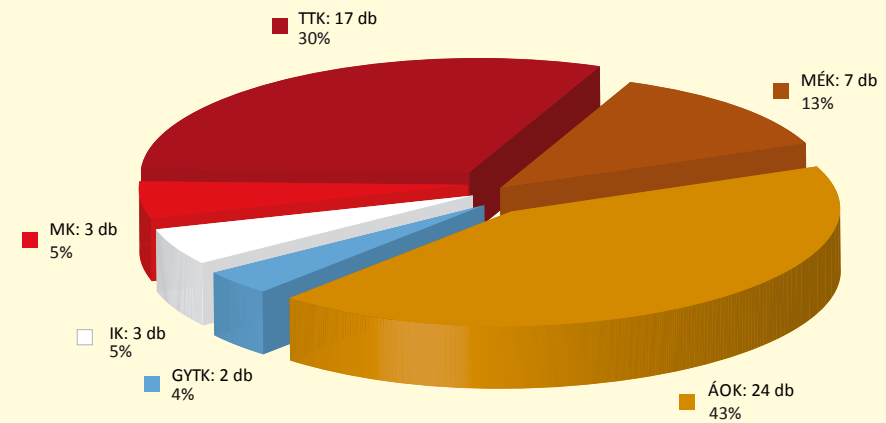
A kar az ösztöndíjas hallgatók számában az egyetem karai között a 3. helyen van.

8C: MK karok közötti sorrendje néhány mutató tekintetében



Az elmúlt 5 évben a szellemi alkotás bejelentések 3%-a MK-s bejelentés volt.

8D: A DE karok szellemi alkotás bejelentéseinek megoszlása 2009–2014 (03.31) években





A **VIR jelentés** a DE több funkcionális szervezeti egységének közös munkája. Köszönjük a VIR forrásrendszerek adatainak ellenőrzésében és a riportok előállításában részt vevő munkatársak munkáját:

jDolber: Kiss Ferencné, Takács Gyöngyi

Neptun: Tózsérné Gáll Ibolya, Sipos Henrietta, Kerényi Szabolcs, Kiss Zoltán

SAP: Kovács Márta, Virágos Anikó, Kissné Szabó Noémi, Demeter-Csonka Szilvia, Molnár Gabriella, Barta Lajos, Nagy Julianna, Kulcsár Adrián

VIR Központ: Dankóné Kozma Zsuzsanna, Szalma Tímea, Papp Attila

Egyéb, a forrásrendszerek által le nem fedett adatszolgáltatásban a Rektori Hivatal munkatársai Dr. Agócsné Ádám Vilma, Dr. Varga Zsolt, Ölvetiné Szabó Beáta, Rózsa Judit és a Tudás és Technológiai Transzfer Iroda munkatársa Dr. Bene Tamás működtek közre.
A jelentés elkészítésében külső tanácsadóként az IFUA Kft. is részt vállalt.

SZÉCHENYI 2020



MAGYARORSZÁG
KORMÁNYA

Európai Unió
Európai Szociális
Alap



BEFEKTETÉS A JÖVŐBE





VIR

G A Z D A S Á G I F Ő I G A Z G A T Ó S Á G

D E B R E C E N I E G Y E T E M

Felelős kiadó	Dr. Bács Zoltán
Szakmai szerkesztés	Dr. Vincze Szilvia
Szerkesztés	VIR Központ
Grafikai előkészítés	Zsadányi György
Grafikai munka	Lénárt Levente
Nyomdai munka	Center-Print Nyomda Kft.

